

















Paneles	Colores	Adone	Apolo
Acabado exterior	Liso		
	 Blanco C 21	●	●
	 Marrón C 17	●	●
	 Rojo RAL 3000	○	○
	 Verde RAL 6005	○	○
	 Azul RAL 5010	○	○
	 Gris RAL 9006	○	○
	 Blanco RAL 9010	○	○
	 Gris RAL 7016	○	○
	Carta de colores RAL		
Acabado interior	Liso		
	 Blanco C 21	●	●
	 Marrón C 17	●	●
	 Rojo RAL 3000	○	○
	 Verde RAL 6005	○	○
	 Azul RAL 5010	○	○
	 Gris RAL 9006	○	○
	 Blanco RAL 9010	○	○
	 Gris RAL 7016	○	○
	Carta de colores RAL		
		● Estándar	○ Opcional



Detalles técnicos:

- Marco equipado con dos jambas y dintel superior en extrusión de aluminio.
- Doble ranura de deslizamiento en acero galvanizado.
- Cepillos de PVC en aluminio negro.
- Juntas de goma EPDM negro.
- Pre sello de acero pintado de color blanco-gris.
- Bisagras de aluminio fundido con rodamientos de aguja.
- Pernos de palanca en acero pintado de negro.
- Cuatro cuerpos con ruedas de nylon con rodamientos de bolas, con pernos de acero galvanizado.
- Alfileres inferiores de acero galvanizado.
- Soportes para el montaje en acero galvanizado.
- Empuñadura negra para la apertura desde el interior.

Características generales:

- Antes de su pedido cotejar cada una de ellas.
- Motorreductor equipado con un brazo y desbloqueo del dispositivo.
- Motor de engranajes de una fase para las pistas de pluma, 800 y 1.300 kg.
- Motor de engranajes de 3 fases.
- Cuadro ZA3 única fase centralita "hombre presente".
- Fotocélulas de infrarrojos.
- Luz intermitente de seguridad.
- Señal luminosa - acústica.
- Palanca de desbloqueo con maneta y llave montada en el portaluz lateral.
- Interruptor miniatura para insertar en puerta peatonal o panel de paso.
- Microrruptor.

Ref.: 70.4

Ref.: 70.4